


ЈАВНО СООБРАЌАЈНО ПРЕТПРИЈАТИЕ
С К О П Ј Е Ц О.
КОСОВСКА ПЛ. СКОПЈЕ РИПУБЛИКА "СНКУР" Р.Ф.

26^{SEP} 02 - 1340/3-2
26-10-2022

ЈСП СКОПЈЕ
NQP SHKUP



ИЗВЕШТАЈ

ЗА ОСТВАРЕНИТЕ РЕЗУЛТАТИ ОД РАБОТЕЊЕТО НА ЈСП СКОПЈЕ
ВО ПЕРИОДОТ ЈУЛИ – СЕПТЕМВРИ 2022 ГОДИНА

СКОПЈЕ,
ОКТОМВРИ, 2022 ГОДИНА



СОДРЖИНА

- I. Вовед**
- II. Превозни капацитети и физички обем на услуги**
 - II. 1. Превозни капацитети
 - II. 2. Физички обем на услуги
 - II. 3. Сообраќајни незгоди и инциденти
 - II. 4. Ремонтно – сервисни активности
- III. Остварени финансиски резултати**
 - III. 1. Вкупен приход
 - III. 2. Расходи
- IV. Инвестиции во основни средства**
- V. Вработени**
 - V. 1. Структура на вработените
- VI. Заклучни оценки**



I. ВОВЕД

Во Извештајот за работење на ЈСП СКОПЈЕ во периодот Јули – Септември 2022 година презентирани се податоци за превозните капацитети, физичкиот обем на услуги, инвестициите во основни средства, вработените и остварените финансиски резултати од работењето.

ЈСП ги оствари следниве показатели во делот на физичкиот обем на превозни услуги :

- Зголемен број на возила во работа (просечно дневно) за 10,4%;
- Зголемен број на возила во работа во работни денови (просечно дневно) за 11,4%;
- Намален број на возила во резерва (просечно дневно) за 61%;
- Пораст на коефициентот на искористеност на техничка исправност за 13,4%;
- Зголемена просечна старост на возниот парк од 10,42 на 11,42 год.;
- Зголемување на бројот на поминати километри за 4%;
- Пораст на бројот на превезени патници за 10%;
- Зголемување на часовите во сообраќај за 7,9%;
- Пораст на остварените места километри за 1,2% и
- Зголемување на превезени патници на поминати км (од 1,46 на 1,54) за 5,5%.

Во делот на финансиското работење ЈСП ги оствари следниве резултати:

- Остварен вкупен приход во износ од 445 мил. ден .
- Остварени вкупни расходи во износ од 525,7 мил. ден. и
- Остварена загуба од работењето во износ од 80,7 милиони денари.



I. ПРЕВОЗНИ КАПАЦИТЕТИ И ФИЗИЧКИ ОБЕМ НА УСЛУГИ

II.1. ПРЕВОЗНИ КАПАЦИТЕТИ

СОСТОЈБА НА ИНВЕНТАРНИТЕ ВОЗИЛА НА 30.09.2022 (СПОРЕД ДАТА НА ПРВА РЕГИСТРАЦИЈА)

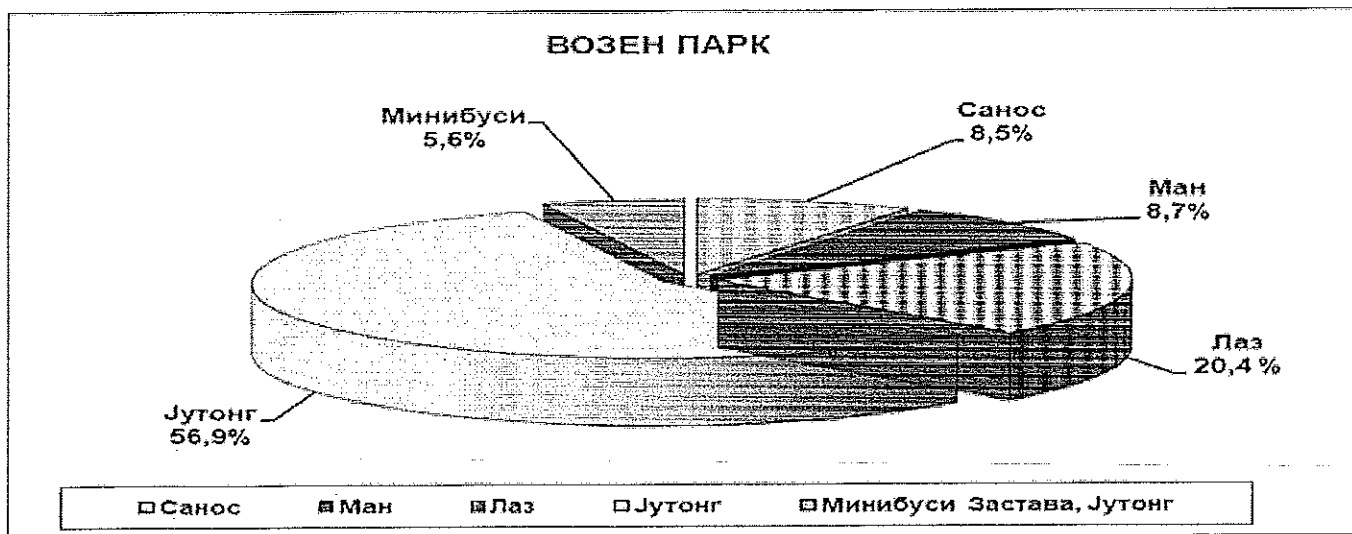
Таб.1

Р.бр.	Тип на автобус	Соло автобуси	Зглобни автобуси	Вкупно автобуси	Стр. во %	Просечна стар. во години
1.	Санос	30	2	32	8,5	26,72
2.	Ман	21	12	33	8,7	2,22
3.	Лаз	77		77	20,4	11,30
4.	Јутонг	215		215	56,9	10,45
5.	Минибус (Застава, Јутонг)	21		21	5,6	12,90
6.	Вкупно (1 - 5)	364	14	378	100,0	11,42
	Учество %	96,3	3,7	100,0		
	Р.Е.Автокоманда	190	6	196	51,9	11,54
	Р.Е.Горче Петров	174	8	182	48,1	11,28
7.	Туристички автобуси	1		1		27,33
	Вкупно автобуси (6 + 7)	365	14	379		11,46

Еколошки стандард	
EURO 6 еколош. стандард	33 автобуси (Ман)
EURO 5 еколош. стандард	215 автобуси (Јутонг)
EURO 4 еколош. стандард	77 автобуси (Лаз)
EURO 4 еколош. стандард	16 минибуси (Јутонг)
EURO 2 еколош. стандард	5 минибуси (Застава)
EURO 2 еколош. стандард	1 туристички автобус

Со состојба на 30.09.2022 година просечната старост на возниот парк изнесува 11,42 години што претставува пораст од 9,6% во споредба со состојбата од минатата година (10,42 год.).

Граф.1





II.2. ФИЗИЧКИ ОБЕМ НА УСЛУГИ

ОСТВАРЕН ФИЗИЧКИ ОБЕМ НА УСЛУГИ

Таб.2

Ред. бр.	Е Л Е М Е Н Т И	VII - IX / 2021	VII - IX / 2022	Индекс
1	Инвентарна состојба на автобусите (30.09.)	378	378	100,0
2	Инвентар. сост. на автоб.-просечно дневно	378	378	100,0
3	Просеч. днев. исправни автобуси	242	240	99,2
4	Просеч. днев. исправни автоб. во раб. денови	242	237	97,9
5	Просеч. днев. автоб. во работа	173	191	110,4
6	Просеч. днев. автоб. во работа во раб. денови	201	224	111,4
7	Просечно дневно автобуси во резерва	41	16	39,0
8	Коефициент на техничка исправност	0,64	0,63	98,4
9	Коефици. на искористеност на тех. исправн.	0,82	0,93	113,4
10	Коефици. на искорист. на вкуп. возен парк	0,53	0,59	111,3
11	Просечна старост на автобусите (30.09.)	10,42	11,42	109,6
12	Поминати километри - вкупно	3.931.895	4.090.396	104,0
13	Поминати километри на градски линии	2.319.518	2.445.821	105,4
14	Поминати километри на приградски линии	1.461.501	1.490.568	102,0
15	Поминати километри на договорен превоз	150.876	154.007	102,1
16	Потрошено нафта-вкупно (литри)	1.499.247	1.634.375	109,0
	-месечно	499.749	544.792	109,0
	-дневно	16.296	17.765	109,0
17	Поминати километри на возила со погонско гориво - нафта	3.424.944	3.690.008	107,7
18	Потрошено нафта - просечно литри/100 км.	43,90	44,29	100,9
19	Потрошено земјен гас (кгр.)	292.157	215.020	73,6
20	Поминати километри на возила со погонско гориво -земјен гас	506.951	400.388	79,0
21	Потрошено земјен гас - просечно кгр./100 км.	57,60	53,70	93,2
22	Остварени часови во сообраќај	206.534	222.803	107,9
23	Остварена комерцијална брзина	19,04	18,36	96,4
24	Просечно поминати км. по возило во работа	22.686	21.416	94,4
	-месечно	7.562	7.139	94,4
	-дневно	247	233	94,3
25	Просечно поминати км. по вработен	2.952	3.163	107,1
	-месечно	984	1.054	107,1
	-дневно	32	34	106,3
26	Просечно поминати км. по возач	6.597	6.817	103,3
	-месечно	2.199	2.272	103,3
	-дневно	72	74	102,8
27	Број на полуобрти во сообраќајот	264.324	361.318	136,7
	1. Број на вкупни остварени регуларни полуобрти	74.984	144.116	192,2
	- Број на остварени регуларни полуобрти	74.983	144.076	192,1
	- Број на делумно сработени регуларни полуобрти	1	40	4.000,0
	2. Број на нерегуларни полуобрти	189.340	217.202	114,7
28	Превезени патници	5.749.660	6.323.854	110,0
29	Превезени патници Жичница Милениумски Крст		63.537	
30	Остварени места километри (во 000)	338.463	342.362	101,2
31	Места километри по патник (квалитет)	58,86	54,13	92,0
32	Места километри по вработен (продуктивност)	254.101	264.781	104,2
33	Места километри по возач	569.802	570.603	100,1
34	Превезени патници на поминати км.	1,46	1,54	105,5



СТРУКТУРА НА ПРЕВЕЗЕНИ ПАТНИЦИ

Таб.3

Ред. бр.	Е Л Е М Е Н Т И	VII-IX 2021	Стр.%	VII-IX 2022	Стр.%	Индекс
I.	Патници со неперсонализираани билети	1.993.285	34,7	2.199.081	34,8	110,3
1.	Патници со неперсонализираани билети на град. линии	891.122	15,5	1.079.994	17,1	121,2
2.	Патници со неперсонализираани билети на сите линии	1.094.821	19,0	1.107.403	17,5	101,1
3.	Патници со бесплатни неперсонализираани билети	7.342	0,1	11.684	0,2	159,1
II.	Патници со персонализираани билети	3.751.879	65,3	4.117.611	65,1	109,7
1	Ученички, студентски билети	390.200	6,8	326.349	5,2	83,6
2	Пензионерски билети	45.640	0,8	50.712	0,8	111,1
3	Доплатен билет за возрасни	742.142	12,9	794.918	12,6	107,1
4	Месечни билети за градски линии	934.612	16,3	900.855	14,2	96,4
5	Месечни билети за сите линии	520.484	9,1	481.715	7,6	92,6
6	Колективни билети	21.063	0,4	26.161	0,4	124,2
7	Билети за деца без родители над 18 години	325	0,0	404	0,0	124,3
8	Билети за возрасни и студенти (бесплатен превоз)	855.406	14,9	1.309.201	20,7	153,1
9	Месечен ноќен билет		0,0		0,0	
10	Тримесечен билет	751	0,0	1.867	0,0	248,6
11	Шестмесечен билет	1.455	0,0	819	0,0	56,3
12	Годишни билети	239.801	4,2	224.610	3,6	93,7
III.	Патници со договорен превоз	3.854	0,1	6.124	0,1	158,9
IV.	Патници со дополнителни билети	642	0,0	1.038	0,0	161,7
ВКУПНО		5.749.660	100,0	6.323.854	100,0	110,0

Во периодот Јули - Септември 2022 година превезени се вкупно 6.323.854 патници. Во споредба со истиот период од претходната година бројот на превезени патници е зголемен за 10% поради порастот на број на патници со неперсонализираани билети за 10,3% и со персонализираани билети за 9,7% .

КОЛИЧИНА НА ПРОДАДЕНИ ПЕРСОНАЛИЗИРАНИ БИЛЕТИ

Таб.4

Ред. бр.	Е Л Е М Е Н Т И	VII-IX / 2021	Стр.%	VII-IX / 2022	Стр.%	Индекс
1	Ученичко , студентски билети	573	0,3	169	0,1	29,5
1.1	Ученички билети	514	0,3	107	0,0	20,8
1.2	Студентски билети	59	0,0	62	0,0	105,1
2	Ученички (задолжително средно образование)	22.419	12,1	62.409	22,8	278,4
3	Ученички, студентски (договор, тендер и друго)	3.024	1,6	2.933	1,1	97,0
4	Пензионерски билети	855	0,5	954	0,3	111,6
6	Доплатни билети за возрасни	49.974	27,1	45.705	16,7	91,5
7	Месечни билети за градски линии	16.387	8,9	15.522	5,7	94,7
8	Месечни билети за сите линии	8.184	4,4	8.401	3,1	102,7
9	Колективни билети	2.809	1,5	2.032	0,7	72,3
10	Билети за возрасни лица и студенти (бесплатен превоз)	71.163	38,5	125.861	46,1	176,9



ЈАВНО СООБРАЌАЈНО ПРЕТПРИЈАТИЕ СКОПЈЕ-СКОПЈЕ

11	Билети за деца без родители над 18 год.	7	0,0	8	0,0	114,3
12	Месечни билети - ноќе					
13	Тримесечни билети	12	0,0	49	0,0	408,3
14	Шестмесечни билети	30	0,0	27	0,0	90,0
15	Годишни билети	9.204	5,0	9.073	3,3	98,6
ВКУПНО		184.641	100,0	273.143	100,0	147,9

Количината на вкупно персонализирани билети во овој период изнесува 273.143 билети и во споредба со периодот од претходната година бележи пораст за 47,9%.

КОЛИЧИНА НА ПРОДАДЕНИ НЕПЕРСОНАЛИЗИРАНИ БИЛЕТИ

Таб.5

Р. бр.	Е Л Е М Е Н Т И	VII-IX / 2021	Стр.%	VII-IX / 2022	Стр.%	Индекс
I	Неперсонализирани билети за градски линии - вкупно	118.266	8,4	157.378	10,6	133,1
1	Билет за десет возења	118.136	8,4	128.931	8,7	109,1
2	Еднодневен билет за автобус	63	0,0	28.335	1,9	44.976,2
2.1	Еднодневен билет за автобус - хартиен билет			28.219	1,9	
2.2	Еднодневен билет за автобус - билет на елект.картица	63	0,0	116	0,0	184,1
3	Седумдневен билет за автобус (+1 билет за жичница и лифт на Крстот во два правци)	67	0,0	112	0,0	167,2
II	Неперсонализирани билети за сите линии	1.285.311	91,3	1.316.519	88,9	102,4
1	Билети за едно возење	1.276.330	90,6	1.306.072	88,2	102,3
1.1	Билет за едно возење - хартиен билет	102.077	7,2	379	0,0	0,4
1.2	Билет за едно возење - билет на елект.картица	747.850	53,1	762.857	51,5	102,0
1.3	Билет за едно возење - мобилен телефон	426.403	30,3	542.836	36,6	127,3
2	Билет за едно возење ноќе			1.407	0,1	
2.1	Ноќен билет за едно возење-билет на елект.картица			436	0,0	
2.2	Ноќен билет за едно возење-мобилен телеф.			971	0,1	
3	Билет за десет возења	8.898	0,6	8.938	0,6	100,4
4	Временски билет од 90 минути (само од електронски паричник преку валидатор)	41	0,0	44	0,0	107,3
5	Еднодневен билет за автобус (само од електронски паричник преку валидатор)	7	0,0	9	0,0	128,6
6	Седумдневен билет за автобус (+1 билет за жичница и лифт на Крстот во два правци)	25	0,0	37	0,0	148,0
7	Дневни пакети- комбинирани билети	10	0,0	12	0,0	120,0
III	Вкупно (I + II)	1.403.577	99,7	1.473.897	99,5	105,0
IV	Бесплатни неперсонализирани билети	4.761	0,3	7.450	0,5	156,5
	Вкупно (III + IV)	1.408.338	100,0	1.481.347	100,0	105,2

Во периодот Јули - Септември 2022 година количината на неперсонализирани билети во споредба со истиот период од претходната година е зголемена за 5,2%, што се должи на порастот на количината на неперсонализирани билети за градски линии за 33,1% и на неперсонализирани билети за сите линии за 2,4%.



II.3. СООБРАЌАЈНИ НЕЗГОДИ И ИНЦИДЕНТИ

Во периодот Јули - Септември 2022 год. возилата на ЈСП учествувале во вкупно 42 сообраќајни незгоди, што е за 5 незгоди или за 10,6% помалку во споредба со истиот период минатата година. Во сообраќајните незгоди повредени се вкупно 7 лица.

Согласно податоците од европските записници по вина на возачите на ЈСП се случиле 14 незгоди или 33,3% од незгодите, по вина на останатите учесници во сообраќајот се случиле 19 незгоди или 45,2% од незгодите. За сообраќајните незгоди за кои постапката не е спроведена со европски записник, изготвен е записник од страна на МВР и согласно истите во овој период се случиле 9 незгоди или 21,4% од незгодите.

СООБРАЌАЈНИ НЕЗГОДИ

Таб.6

Р. бр.	СООБРАЌАЈНИ НЕЗГОДИ	VII-IX / 2021	Стр.%	VII-IX / 2022	Стр.%	Индекс
1	Европски Записник	40	85,1	33	78,6	82,5
	По вина на ЈСП	14	29,8	14	33,3	100,0
	По вина на останатите учесници	26	55,3	19	45,2	73,1
2	Записник на МВР	7	14,9	9	21,4	128,6
	ВКУПНО	47	100,0	42	100,0	89,4

Напомена : Утврдувањето на вината по европскиот записник е направена според проценката на Референтот за безбедност и сообраќај.

Во периодот Јули - Септември 2022 година во возилата на ЈСП СКОПЈЕ се случиле вкупно 125 инциденти што е за 55 инциденти или за 78,6% повеќе во споредба со истиот период минатата година. Порастот на инцидентите се должи на зголемувањето на физичките пресметки во автобусите 300%, оштетувањето на возилата за 93,5%, заканите за 600% и на проблемите кои се јавуваат при обавување на превозот за 26,3%. Намалување бележат физичките напади врз возачите за 66,7%.

ИНЦИДЕНТИ

Таб.7

Р.бр.	ВИДОВИ ИНЦИДЕНТИ	VII-IX / 2021	Стр.%	VII-IX / 2022	Стр.%	Индекс
1.	Физички напади врз возачи	3	4,3	1	0,8	33,3
2.	Физички пресметки во возила	1	1,4	4	3,2	400,0
3.	Оштетување на возила	46	65,7	89	71,2	193,5
4.	Закани	1	1,4	7	5,6	700,0
5.	Проблеми	19	27,1	24	19,2	126,3
	ВКУПНО ИНЦИДЕНТИ	70	100,0	125	100,0	178,6



Во периодот Јули - Септември 2022 година Одделението за контрола на билети изврши 34.961 контрола на билети (просечно дневно 380 контроли) при што се одземени 168 електронски картици и се наплатени дополнителни билети на 1.038 патници.

**ИЗВРШЕНИ КОНТРОЛИ, ПОДНЕСЕНИ ПРИЈАВИ, ОДЗЕМЕНИ ЕЛЕКТРОНСКИ КАРТИЦИ И
НАПЛАТЕНИ ДОПОЛНИТЕЛНИ БИЛЕТИ**

Таб.8

Р. бр.	Елементи	VII-IX / 2021	VII-IX / 2022	Индекс
1	Извршени контроли	50.507	34.961	69,2
2	Поднесени пријави	2.327	2.176	93,5
3	Одземени електронски картици	130	168	129,2
4	Наплатени дополнителни билети	642	1.038	161,7

II.4. РЕМОНТНО - СЕРВИСНИ АКТИВНОСТИ

Во периодот Јули - Септември 2022 година не се забележани ремонтно - сервисни активности.

РЕМОНТНО - СЕРВИСНИ АКТИВНОСТИ

Таб.9

Р.бр.	Е Л Е М Е Н Т И	VII-IX / 2021	VII-IX / 2022	Индекс
1.	Ремонтни активности	4		
	- Генерален ремонт	2		
	- Полуремент	2		
2.	Менувачи	0		
3.	Диференцијали	1		



III. ОСТВАРЕНИ ФИНАНСИСКИ РЕЗУЛТАТИ

Периодот Јули - Септември 2022 год. ЈСП го заврши со негативен финансиски резултат - остварена загуба од работењето во износ од 80,7 милиони денари.

БИЛАНС НА УСПЕХ

Таб.10

Р.бр.	Е Л Е М Е Н Т И	VII-IX / 2021	Стр.%	VII-IX / 2022	Стр.%	Индекс
I	ПРИХОДИ-вкупно	406.947.000	100,0	445.042.000	100,0	109,4
1	Приход од услуги-превоз од патници во линискиот превоз	165.895.000	40,8	238.522.000	53,6	143,8
2	Приход превоз од патници - Жичница			2.337.000	0,5	
3	Субвенција за бесплатен превоз	28.571.000	7,0	57.143.000	12,8	200,0
4	Приход од субвенции за потешкотии	180.000.000	44,2	120.000.000	27,0	66,7
5	Приход од субвенции - автобуски постојки	1.790.000	0,4			
6	Приход од субвенции - АВЛ	3.392.000	0,8	3.584.000	0,8	105,7
7	Приходи од донации	8.485.000	2,1	3.348.000	0,8	39,5
8	Останати приходи	18.814.000	4,6	20.108.000	4,5	106,9
II	РАСХОДИ-вкупно	419.089.000	100,0	525.705.000	100,0	125,4
1	Трошоци од работење	209.939.000	50,1	300.966.000	57,2	143,4
2	Амортизација	54.191.000	12,9	49.228.000	9,4	90,8
3	Бруто плати	154.959.000	37,0	175.511.000	33,4	113,3
III	Бруто добивка (I - II)					
IV	Загуба (II - I)	12.142.000		80.663.000		



III.1. ВКУПЕН ПРИХОД

Остварениот вкупен приход во периодот Јули - Септември 2022 год. изнесува 445 мил. ден.и во споредба со истиот период минатата година е зголемен за 9,4%.

СТРУКТУРА НА ОСТВАРЕНИОТ ВКУПЕН ПРИХОД

Таб.11

Р. бр.	Е Л Е М Е Н Т И	VII-IX / 2021	Стр.%	VII-IX / 2022	Стр.%	Индекс
1	Приходи од продажба	194.466.000	47,8	298.002.000	67,0	153,2
1.1	Приход од превоз на патници (линиски превоз)	165.895.000	40,8	238.522.000	53,6	143,8
1.2	Субвенција за бесплатен превоз (линиски превоз)	28.571.000	7,0	57.143.000	12,8	200,0
1.3	Приход од превоз на патници (Жичница)			2.337.000	0,5	
2	Приходи од продажба на отпадоци (член 32)	1.451.000	0,4			
3	Приходи од продажба на отпадоци			222.000	0,0	
4	Приходи по основ на употреба на сопст. производи, услуги, стоки и материјали	47.000	0,0	47.000	0,0	100,0
4.1	Приходи од Транспортен Центар	47.000	0,0	47.000	0,0	100,0
5	Приходи од наемнина	4.432.000	1,1	5.270.000	1,2	118,9
5.1	Приходи од даден деловен објект	314.000	0,1	347.000	0,1	110,5
5.2	Приходи од закуп на автобус			13.000	0,0	
5.3	Приходи од префактурирање на трошоци од дел.простор	48.000	0,0	273.000	0,1	568,8
5.4	Приходи од наемнина (реклами)	4.070.000	1,0	4.637.000	1,0	113,9
6	Други видови приходи од продажба			4.500.000	1,0	
7	Приходи од наплатени отпишани побарув.	1.772.000	0,4			
8	Приходи од премии, субвенции и донации	193.667.000	47,6	126.932.000	28,5	65,5
8.1	Приход од субвенции за потешкотии	180.000.000	44,2	120.000.000	27,0	66,7
8.2	Приходи од донации (опрема)	87.000	0,0	86.000	0,0	98,9
8.3	Приходи од субвенции (автобуски постојки)	1.790.000	0,4			
8.4	Приходи од донации линиски инфраструктурен објект			3.262.000	0,7	
8.5	Приходи од донации (Жичница)	8.398.000	2,1			
8.6	Приходи од субвенции (АВЛ)	3.392.000	0,8	3.584.000	0,8	105,7
9	Останати приходи од работењето	11.112.000	2,7	10.069.000	2,3	90,6
9.1	Приход од поврат на давачки	74.000	0,0			
9.2	Приходи од надомест на штети	2.937.000	0,7	2.019.000	0,5	68,7
9.3	Други приходи			8.000	0,0	
9.4	Приходи од штети од вработени и др.	110.000	0,0	153.000	0,0	139,1
9.5	Приходи од поврат на придонеси	28.000	0,0	33.000	0,0	117,9
9.6	Дополнително утврдени приходи	6.876.000	1,7	6.587.000	1,5	95,8
9.7	Приходи од казни по суд.	494.000	0,1	344.000	0,1	69,6
9.8	Приходи - дополнителен билет по записник	593.000	0,1	925.000	0,2	156,0
	Вкупен приход	406.947.000	100,0	445.042.000	100,0	109,4



III.2. РАСХОДИ

Вкупно остварените расходи во периодот Јули - Септември 2022 год. изнесуваат 525,7 мил. ден. и во споредба со истиот период минатата година бележат пораст за 25,4% . Порастот на вкупните расходи е резултат на зголемувањето на:

- Материјалните трошоци за 47,2%.
- Бруто платите за 13,3% и
- Нематеријалните трошоци за 0,7%

Намалување бележат амортизацијата за 9,2% и трошоците од финансирање за 94,9%.

ПРЕГЛЕД НА ОСТВАРЕНИ РАСХОДИ

Таб.12

Р. бр.	Е Л Е М Е Н Т И	VII-IX / 2021	Стр.%	VII-IX / 2022	Стр. %	Индекс
I	Материјални расходи - вкупно	193.374.000	46,1	284.712.000	54,2	147,2
1	Потрошени материјали и услуги	606.000	0,1	1.695.000	0,3	279,7
1.1	Услуги			1.153.000	0,2	
1.2	Канцелариски материјал	606.000	0,1	542.000	0,1	89,4
2	Потрошена енергија	85.205.000	20,3	167.267.000	31,8	196,3
2.1	Нафта	72.342.000	17,3	128.405.000	24,4	177,5
2.2	Мазива, масти, антифриз, бензин и др. гориво	2.490.000	0,6	3.540.000	0,7	142,2
2.3	Метан	9.333.000	2,2	28.190.000	5,4	302,0
2.4	Трошоци за природен гас-греење					
2.5	Електрична енергија	1.033.000	0,2	4.413.000	0,8	427,2
2.6	Парно греење	7.000	0,0	2.719.000	0,5	38.842,9
3	Трошоци на резервни делови	5.413.000	1,3	8.215.000	1,6	151,8
4	Отпис на ситен инвентар, автогуми	1.525.000	0,4	1.534.000	0,3	100,6
4.1	Авто гуми	1.443.000	0,3	870.000	0,2	60,3
4.2	Отпис на ситен инвентар	9.000	0,0			
4.3	Отпис на алат	67.000	0,0	413.000	0,1	616,4
4.4	Отпис на ХТЗ	6.000	0,0	251.000	0,0	4.183,3
5	Транспортни услуги	77.786.000	18,6	77.848.000	14,8	100,1
5.1	Транспортни услуги	440.000	0,1	320.000	0,1	72,7
5.2	Извршен превоз од СЛОБОДА ПРЕВОЗ	52.230.000	12,5	43.731.000	8,3	83,7
5.3	Извршен превоз од МАКЕКСПРЕС	25.116.000	6,0	10.067.000	1,9	40,1
5.4	Трошоци за периодот кои не се фактурирани			23.668.000	4,5	
5.5	Извршен превоз од Бесјан		0,0	62.000	0,0	
6	Поштенски, телефонски услуги	423.000	0,1	468.000	0,1	110,6
6.1	ПТТ трошоци - телефон	322.000	0,1	259.000	0,0	80,4
6.2	Интернет	86.000	0,0	180.000	0,0	209,3
6.3	Надомест за одржување на аплик.					
6.4	Други ПТТ трошоци, поштенски и телекомуникац. услуги	15.000	0,0	29.000	0,0	193,3
7	Надворешни услуги (трошоци за привремени и повремени услуги)	14.454.000	3,4	19.089.000	3,6	132,1
8	Трош.за инвестиц. одржув. на основни средства	680.000	0,2	1.282.000	0,2	188,5
9	Наемнина	228.000	0,1	565.000	0,1	247,8
10	Комунални услуги	1.897.000	0,5	1.694.000	0,3	89,3
10.1	Вода	1.017.000	0,2	813.000	0,2	79,9
10.2	Ѓубретарина	880.000	0,2	881.000	0,2	100,1
11	Останати услуги - материјални трошоци	5.157.000	1,2	5.055.000	1,0	98,0



ЈАВНО СООБРАЌАЈНО ПРЕТПРИЈАТИЕ СКОПЈЕ-СКОПЈЕ

11.1	Комунални такси	93.000	0,0	83.000	0,0	89,2
11.2	Здравствени услуги	156.000	0,0	239.000	0,0	153,2
11.3	Трошоци за обезбедување	30.000	0,0	45.000	0,0	150,0
11.4	Технички преглед на возила	405.000	0,1	415.000	0,1	102,5
11.5	Регистрација на моторни возила	115.000	0,0	167.000	0,0	145,2
11.6	Надомест за патишта	1.078.000	0,3	976.000	0,2	90,5
11.7	Други непроизводни услуги	28.000	0,0	29.000	0,0	103,6
11.8	Трошоци за електронски картици	3.252.000	0,8	3.095.000	0,6	95,2
11.9	Останати материјални трошоци			6.000	0,0	
II	Вкалкуирани бруто плати	154.959.000	37,0	175.511.000	33,4	113,3
III	Вкалкуирана амортизација	54.191.000	12,9	49.228.000	9,4	90,8
IV	Нематеријални расходи-вкупно	16.113.000	3,8	16.231.000	3,1	100,7
1	Останати трошоци на вработени	150.000	0,0	192.000	0,0	128,0
1.1	Помош на работници	150.000	0,0	192.000	0,0	128,0
2	Долгорочни резервир. за користи за вработени	916.000	0,2	756.000	0,1	82,5
3	Трошоци за службени патувања	11.000	0,0	75.000	0,0	681,8
3.1	Дневници за службени патувања во странство	7.000	0,0		0,0	0,0
3.2	Патни трошоци во странство	4.000	0,0	75.000	0,0	1.875,0
3.3	Трошоци за сместувањена надворе.					
4	Надомест на трошоци на вработени	24.000	0,0	40.000	0,0	166,7
4.1	Советувања, семинари	24.000	0,0	30.000	0,0	125,0
4.2	Услуги за стручно образование и усовршување			10.000	0,0	
4.3	Патни трошоци сопствено возило					
5	Трош. за УО и Одбор за мат.-фин. раб. и менаџерски договори	493.000	0,1	1.118.000	0,2	226,8
6	Трошоци за спонзорства	560.000	0,1	31.000	0,0	5,5
7	Репрезентација	240.000	0,1	20.000	0,0	8,3
7.1	Репрезентација во земјата	240.000	0,1	20.000	0,0	8,3
8	Премии за осигурување	3.461.000	0,8	2.934.000	0,6	84,8
9	Банкарски услуги и чланарини	3.391.000	0,8	3.257.000	0,6	96,0
9.1	Банкарски услуги и чланарини	5.000	0,0	4.000	0,0	80,0
9.2	ЕБРД	3.104.000	0,7	2.827.000	0,5	91,1
9.3	Провизија на банки (платен промет)	282.000	0,1	426.000	0,1	151,1
10	Даноци кои не зависат од резултатот и друго	2.494.000	0,6	1.978.000	0,4	79,3
10.1	Чланарина на здруженија			6.000	0,0	
10.2	Административни такси	20.000	0,0	22.000	0,0	110,0
10.3	Бенефициран стаж	2.375.000	0,6	1.858.000	0,4	78,2
10.4	Комунална такса за јавно осветл.	83.000	0,0	59.000	0,0	71,1
10.5	Бесплатен превоз ДДВ 5% жичница			17.000	0,0	
10.6	Бесплатен превоз ДДВ 5% непер. билети	16.000	0,0	16.000	0,0	100,0
11	Други нематеријални трошоци	3.751.000	0,9	5.760.000	1,1	153,6
11.1	Правни адвокатски нотарски услуги	238.000	0,1	403.000	0,1	169,3
11.2	Останати трошоци од работење			2.160.000	0,4	
11.3	Услуги за вештачење	69.000	0,0	140.000	0,0	202,9
11.4	Издатоци по договор за дело			5.000	0,0	
11.5	Трошоци за претплата на дневен печат и стручни списанија			10.000	0,0	
11.6	Провизија од трансакции со дилер	1.555.000	0,4	934.000	0,2	60,1
11.7	Интелектуални услуги	554.000	0,1	876.000	0,2	158,1
11.8	Судски трошоци	198.000	0,0	116.000	0,0	58,6
11.9	Огласи и конкурси	291.000	0,1	202.000	0,0	69,4
11.10	Нематеријални трошоци	130.000	0,0			



ЈАВНО СООБРАЌАЈНО ПРЕТПРИЈАТИЕ СКОПЈЕ-СКОПЈЕ

11.11	Агенциски услуги	716.000	0,2	914.000	0,2	127,7
12	Вредносно усогласување на кратк.побаувања	108.000				
13	Отпис на побарувања од купувачи	394.000	0,1			
14	Казни, пенали и надомест на штети			49.000	0,0	
15	Останати расходи од работењето	120.000	0,0	21.000	0,0	17,5
15.1	Трошоци за спорови	120.000	0,0	21.000	0,0	17,5
V	Набавна вредност на продадени стоки					
VI	Расходи од финансирање	452.000	0,1	23.000	0,0	5,1
1	Камати	38.000	0,0	8.000	0,0	21,1
2	Негативни курсни разлики	1.000	0,0			
3	Камати за неплатени јав. дав.	413.000	0,1	15.000	0,0	3,6
VII	ВКУПНИ РАСХОДИ (I + II + III + IV + V + VI)	419.089.000	100,0	525.705.000	100,0	125,4

ЖИЧНИЦА

Во периодот Јули - Септември 2021 година жичницата не работеше согласно препораките на Комисијата за заразни болести за спречување на ширењето на пандемијата со ковид 19.

КОЛИЧИНА НА ПРОДАДЕНИ БИЛЕТИ ОД ЖИЧНИЦА

Таб.13

Реден број	Вид на билет	Количина	
		VII - IX 2022	Стр. %
1	Билети за жичници - деца	3.411	9,5
2	Билети за жичници - возрасни	22.770	63,3
3	Билет за враќање	8.917	24,8
3.1	Билет за враќање билетара (Средно Водно-Милен. Крст)	5.151	14,3
3.2	Билет во еден правец (Милен.Крст - Средно Водно)	3.766	10,5
4	Групен билет - деца	75	0,2
5	Групен билет - возрасни	774	2,2
6	Месечен претплатен билет	8	0,0
Вкупно		35.955	100,0

СТРУКТУРА НА ПРЕВЕЗЕНИ ПАТНИЦИ

Таб.14

Реден број	Елементи	VII - IX 2022	Стр.%
1	Патници со билети - деца	6.822	10,7
2	Патници со билети - возрасни	45.540	71,7
3	Патници со билет за враќање	8.917	14,0
3.1	Билет за враќање билетара (Средно Водно-Милен. Крст)	5.151	8,1
3.2	Билет во еден правец (Милен.Крст - Средно Водно)	3.766	5,9
4	Патници со групен билет - деца	150	0,2
5	Патници со групен билет - возрасни	1.548	2,4
6	Месечен билет	560	0,9
Вкупно		63.537	100,0



IV. ИНВЕСТИЦИИ ВО ОСНОВНИ СРЕДСТВА

Во периодот Јули - Септември 2022 година вкупните инвестиции во основни средства изнесуваат 38.038 денари и се однесуваат на инвестиции во набавка на разна опрема (мебел и виљушкар рачен).

ПРЕГЛЕД НА ИНВЕСТИЦИИ ВО ОСНОВНИ СРЕДСТВА

Таб.15

Ред. бр.	ИНВЕСТИЦИИ	Износ	Стр. %
1	Опрема	38.038	100,0
1	Канцелариски мебел (биро, столици)	26.038	68,5
2	Виљушкар рачен палетар	12.000	31,5
	ВКУПНО	38.038	100,0

V. ВРАБОТЕНИ

V.1. СТРУКТУРА НА ВРАБОТЕНИТЕ

Со состојба на 30.09.2022 година вкупниот број на вработени во ЈСП СКОПЈЕ изнесува 1.288 што е за 111 вработени или за 3,8% помалку во споредба со состојбата од минатата година (1.339 вработени).

БРОЈ НА ВРАБОТЕНИ ПО КВАЛИФИКАЦИИ

Таб. 16

Ред. бр.	Квалификација	30.09.2021	Стр.%	30.09.2022	Стр.%	Индекс
1.	ВСС	98	7,3	92	7,1	93,9
2.	ССС	1.044	78,0	1.006	78,1	96,4
3.	НСС	53	4,0	48	3,7	90,6
4.	ВКВ	144	10,8	142	11,0	98,6
	Вкупно	1.339	100,0	1.288	100,0	96,2



БРОЈНА И КВАЛИФИКАЦИОНА СТРУКТУРА НА ВРАБОТЕНИ

30.09.2022 Таб.17

Р.Б	Квалиф.	Вкупно	%	Жени	%	Мажи	%	Старост	Стаж
1	ВСС	92	7,14	37	2,87	55	4,27	44	16
2	ССС	1.006	78,11	113	8,77	893	69,33	51	22
3	НСС	48	3,73	26	2,02	22	1,71	50	18
4	ВКВ	142	11,02	0	0,00	142	11,02	55	32
	Вкупно	1.288	100,00	176	13,66	1.112	86,34	51	23

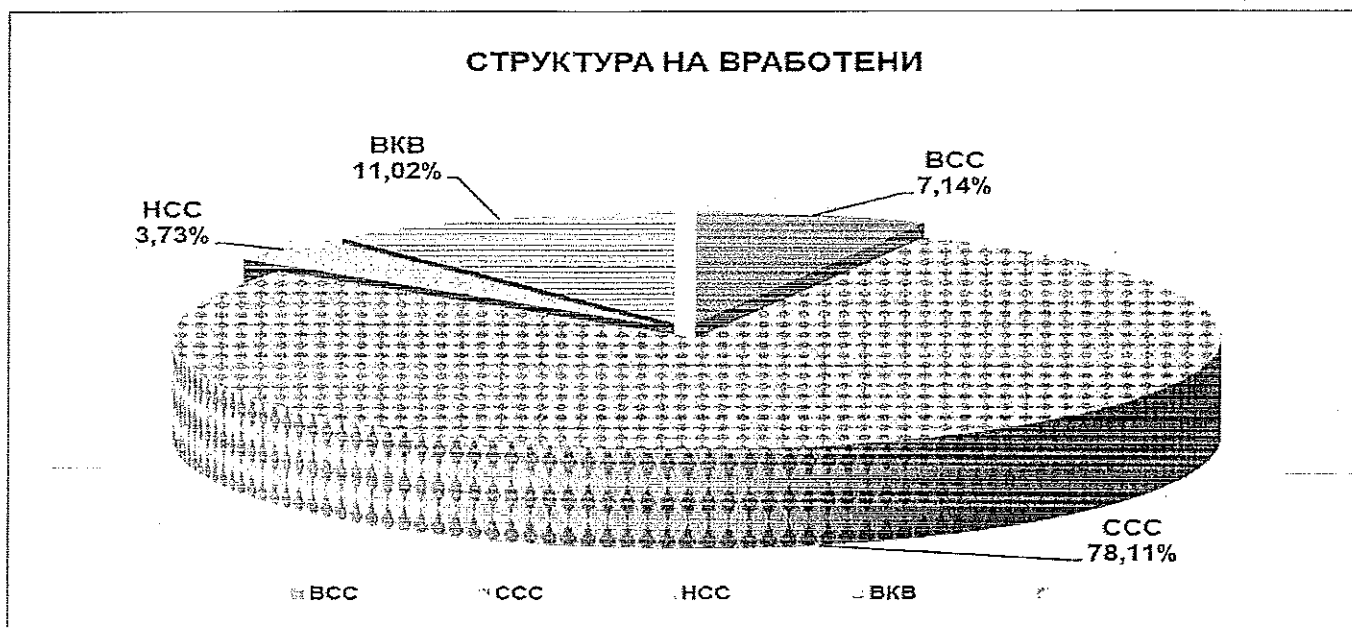
Таб.18

Година	Број на вработени на крајот на месецот									Просечен број на вработени
	I	II	III	IV	V	VI	VII	VIII	IX	
2022	1.319	1.308	1.302	1.296	1.279	1.259	1.301	1.291	1.288	1.294
2021	1.306	1.291	1.282	1.274	1.262	1.258	1.311	1.345	1.339	1.296

Човечки ресурси - показатели :

- Учество на вработените според степенот на стручно образование ВСС = 7,14% / СССР = 78,11% / НСС = 3,73% / ВКВ = 11,02% ;
- Просечна старост на вработените во ЈСП изнесува 51 години;
- Просечен остварен работен стаж во ЈСП изнесува 23 години. Со работен стаж до 20 години се 615 или 47,75 % од вработените, а со работен стаж над 20 години се 673 или 52,25% од вработените;
- Од женскиот пол се 176 или 13,66% од вработените, а од машки пол 1.112 или 86,34% од вработените;

Граф.1



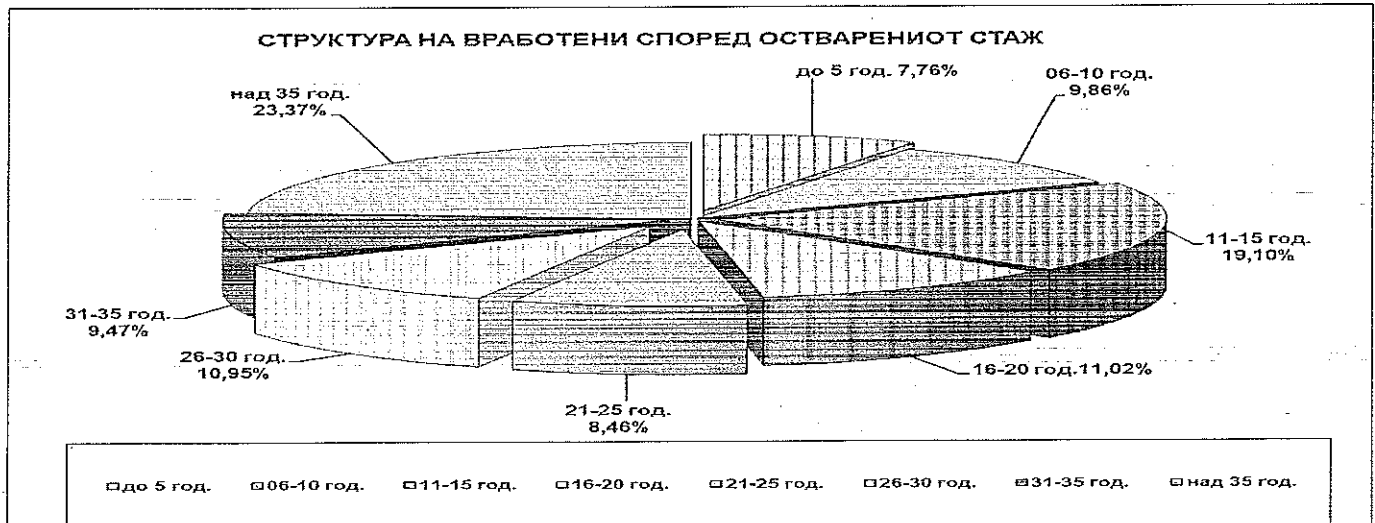


БРОЈ НА ВРАБОТЕНИ СПОРЕД ОСТВАРЕНИОТ СТАЖ

30.09.2022 Таб.19

Квалиф.	до 5 г	06-10	11-15	16-20	21-25	26-30	31-35	над 35	Вкупно	%
ВСС	12	27	16	8	9	6	10	4	92	7,14
ССС	80	94	202	122	87	115	83	223	1.006	78,11
НСС	7	4	16	5	3	6	1	6	48	3,73
ВКВ	1	2	12	7	10	14	28	68	142	11,02
Вкупно	100	127	246	142	109	141	122	301	1.288	100,00
%	7,76	9,86	19,10	11,02	8,46	10,95	9,47	23,37	100,00	
	615				673				1.288	
%	47,75				52,25				100,0	

Граф.2





VI. ЗАКЛУЧНИ ОЦЕНКИ

Периодот Јули - Септември 2022 год. ЈСП во делот на финансиското работење ЈСП ги оствари следниве резултати:

- Остварен вкупен приход во износ од 445 мил. ден .
- Остварени вкупни расходи во износ од 525,7 мил. ден. и
- Остварена загуба од работењето во износ од 80,7 милиони денари.

ЈСП ги оствари следниве показатели во делот на физичкиот обем на превозни услуги :

- Зголемен број на возила во работа (просечно дневно) за 10,4%;
- Зголемен број на возила во работа во работни денови (просечно дневно) за 11,4%;
- Намален број на возила во резерва (просечно дневно) за 61%;
- Пораст на коефициентот на искористеност на техничка исправност за 13,4%;
- Зголемена просечна старост на возниот парк од 10,42 на 11,42 год.;
- Зголемување на бројот на поминати километри за 4%;
- Пораст на бројот на превезени патници за 10%;
- Зголемување на часовите во сообраќај за 7,9%;
- Пораст на остварените места километри за 1,2% и
- Зголемување на превезени патници на поминати км (од 1,46 на 1,54) за 5,5%.

ЈСП СКОПЈЕ

В.д. Директор

Александар Стојковски